



# Электропростынь Barry Sleep

Руководство по эксплуатации



Благодарим Вас за приобретение новой электропростыни Barry Sleep. Данное руководство по эксплуатации поможет Вам в комфортном и безопасном применении указанного изделия. Мы рекомендуем Вам прочесть данное руководство для полного понимания функциональных особенностей изделия. Внимательно прочтите все указания по безопасности перед использованием и сохраните данное руководство для дальнейшего использования.

## 1. Описание и работа

### **Перед первым использованием**

Осмотрите изделие на целостность и отсутствие повреждений. При нарушении целостности и повреждении полученного изделия, немедленно свяжитесь с Вашим поставщиком.

### **Подключение к сети**

- Во избежание несчастных случаев протяните кабель питания таким образом, чтобы никто не мог споткнуться или выдернуть его.
- Убедитесь, что шнур не контактирует с острыми и горячими предметами.
- Убедитесь, что во время использования изделия пульт управления не накрыт и не лежит на электропростыне.
- Изделие используется вместе с прилагаемым к нему пультом управления.

### **Расстилка электропростыни**

- Электропростыню следует расстилать на твердый и нерегулируемый матрас.
- Во время сна электропростыня должна ровно лежать от плеч к ногам пациента. Не стелите простыню под голову.
- Электропростыню должна быть расстелена с присоединенным пультом управления у изголовья кровати. Сторона с пультом управления должна располагаться рядом с плечом пациента для удобного управления.
- Для предотвращения перемещения и сминания электропростыни она должна быть надежно прикреплена к матрасу 4 эластичными ремнями (Смятые участки сильно нагреваются, что может быть опасно для пользователя).
- Для сохранения гладкости и чистоты электропростыни накройте её обычной простыней.
- Не подгибайте электропростыню.

Не накрывайте электропростыню одеялом или ватным ковриком, т.к. это препятствует передаче тепла от электропростыни.

### **Режимы нагрева**

1 режим - 30 °С

2 режим - 35 °С

3 режим - 40 °С

### **Автоматическое отключение**

Электропростыня отключается автоматически по истечении около 180 минут. Для повторного использования электропростыни Вам необходимо сначала переключить пульт управления в положение “0”. Через 10 секунд Вы можете снова включить изделие.

### **Примечание:**

Мерцающий при включении изделия дисплей означает, что кабель питания ненадежно подключен к электропростыне. Выключите изделие и отсоедините электропростыню от источника питания. Отсоедините кабель питания от электропростыни и затем снова правильно вставьте его в разъем. Снова включите изделие.

### **Технические характеристики**

Номинальное напряжение: 220 - 240 В~ 50 Гц

Номинальная мощность: 55-60 Вт

Ткань: 100% Полиэстер ABS.

Режимы: 3 настройки температуры.

Автоотключение: 180 минут.

## **2. Использование по назначению**

Данное изделие предназначено для использования в качестве электропростыни. Используйте изделие в домашних целях способом, указанным в данном руководстве по эксплуатации. Изделие предназначено для индивидуального применения. Изделие не предназначено для общественного использования, применения в медицинских учреждениях или на домашних питомцах. Во избежание

повреждений или опасностей в результате ненадлежащего использования, тщательно соблюдайте указания, изложенные в данном руководстве.















- Для предварительного нагревания электропростыни включите его на время от 30 до 60 минут перед использованием.
- Подсоедините электропростыню к источнику питания и убедитесь, что она надежно подключена. Установите пульт управления на высокий уровень нагревания (положение № 3), это обеспечит быстрое нагревание электропростыни.
- Для использования электропростыни на протяжении всей ночи рекомендуется перед сном настроить пульт управления на низкий уровень нагревания (положение № 1) во избежание риска теплового удара.


### **Важная информация**


- Не использовать людям, нечувствительным к воздействию тепла.
- Не использовать детям от 0 до 3 лет.
- Не использовать беспомощным людям и детям от 3 до 8 лет без присмотра.
- Не использовать изделие для обогрева животных.
- Не используйте изделие на регулируемой кровати, или, при использовании на регулируемой кровати, убедитесь, что электропростыня, кабель питания или пульт управления не будут сдавлены или растянуты при использовании.
- Во избежание перегрева во время использования никогда не накрывайте пульт управления и не кладите его на электропростыню.
- Электропростыню нельзя использовать в сложенном или смятом виде. Это может привести к соприкосновению проводов, что вызовет возгорание!
- Не дергайте, не скручивайте и не перегибайте кабель питания.
- Не прокалывайте электропростыню булавками или другими металлическими предметами!
- Не используйте электропростыню вместе с другими нагревательными приборами или водяными грелками.
- Избегайте образования складок на изделии, как только возможно.
- Выключайте изделие, если не используете его.
- Пульт управления должен находиться на открытом месте. Не накрывайте его какими-либо предметами, например, одеялом или подушкой.


- Избегайте давления на пульт управления.
- Во избежание повреждений при отключении от сети: Потяните за штепсель, никогда не тяните за шнур!
- Никогда не используйте влажную электропростынь!
- Изделие, шнур и штепсель не должны контактировать с водой или любыми другими жидкостями:
  - Никогда и ни при каких обстоятельствах не погружайте изделие, шнур или штепсель в воду или любую другую жидкость.
  - Изделие и шнур не должны намочать или контактировать с влагой или влажными предметами.
  - Никогда не прикасайтесь к изделию мокрыми руками или стоя на влажной поверхности.

## Обозначение символов

-  Обратитесь к Руководству по эксплуатации.
-  Не используйте изделие в сложенном или смятом виде.
-  Не прокалывайте изделие булавками или другими острыми предметами.
-  Не используйте отбеливатель при стирке.
-  Допускается ручная стирка.
-  Стирать при температуре 30°C.
-  Не использовать сухую чистку.
-  Не сушить изделие в барабанной сушилке.
-  Естественная сушка в тени. Не использовать прищепки и зажимы.
-  Двойная изоляция для защиты от удара электрическим током.
-  Не использовать детям от 0 до 3 лет.
-  Запрещается гладить изделие утюгом.
-  Использовать только в домашних условиях
-  Не выбрасывать изделие вместе с бытовым мусором.

 Упаковка пригодна для последующей переработки

 Изделие соответствует требованиям Директив Европейского Союза.

 Изделие соответствует требованиям технических регламентов Таможенного Союза.

### 3. Техническое обслуживание

Предупреждение: Опасность удара электрическим током!

- Отсоедините кабель питания перед очисткой изделия.
  - Отсоедините кабель питания, когда изделие не используется.
  - Отсоедините кабель питания при возникновении неисправности во время использования.
  - Запрещается стирать изделие в стиральной машине, отжимать, сушить в барабанной сушилке, выдергивать провода, давить на изделие или гладить электропростыню утюгом.
  - Не используйте растворители или агрессивные моющие средства.
  - Допускается чистить электропростыню влажной тканью или губкой.
- Допускается использовать небольшое количество мягкого моющего средства для удаления пятен. Удаляйте ворсинки с использованием валика для шерсти.
- Допускается стирать электропростыню вручную. Обратите внимание, что стирка изделия отрицательно влияет на срок службы изделия. Электропростыню допускается стирать около 10 раз при аккуратном обращении.
  - Не сушите изделие на бельевой веревке с использованием зажимов или прищепок. При любых обстоятельствах запрещается включать электропростыню для её дальнейшего высушивания!
  - Используйте электропростыню только в полностью высушенном виде.

### 4. Хранение

- Перед хранением позвольте электропростыне остыть. В противном случае изделие может быть повреждено.
- Аккуратно сложите электропростыню без образования каких-либо складок и не кладите любые тяжелые объекты на изделие во время хранения.
- Не перегибайте кабель питания и не обматывайте его вокруг изделия.
- Храните изделие в безопасном, прохладном и сухом месте.

## 5. Условия гарантии

Гарантийный срок 6 месяцев со дня продажи. Гарантия распространяется на производственные дефекты, при предоставлении товарных документов и письменной рекламации.

Гарантия не распространяется на дефекты, возникшие в результате естественного износа изделия или его несоответствующего использования, а также на дефекты, возникшие в результате изменений и/или ремонтных работ в неавторизованных мастерских.

Срок службы - 5 лет

Адрес гарантийной мастерской: уточняйте на сайте [www.sims2.ru](http://www.sims2.ru).

Серийный № \_\_\_\_\_

Дата продажи \_\_\_\_\_

Подпись продавца \_\_\_\_\_ место печати, штампа

(с расшифровкой подписи)

Настоящим подтверждаю, что данное изделие проверено в моем присутствии и находится в рабочем состоянии. Претензий к внешнему виду/комплектности не имею. Так же подтверждаю приемлемость условий Гарантии.

---

(покупатель Ф.И.О.) (подпись покупателя)

Электропростынь Barry Sleep

Производитель: “Донгуан Сансай Электрикал Эплайнс Ко., Лтд”

Этаж 2 и 3, здание 4, шоссе Санхуан, городок Донгкенг, город Донггуан, Китай

Поставщик: ООО «СИМС-2»

125430, г. Москва, ул. Митинская, д. 16, эт. 10, пом.1012Б, ком. с 15 по 18

Телефон: 8 (495) 792-31-90,

8 (800) 200-31-90

[www.sims2.ru](http://www.sims2.ru)

Подпись продавца \_\_\_\_\_ М.П.

Настоящим подтверждаю, что данное изделие проверено в моем присутствии и находится в рабочем состоянии.

Претензий к внешнему виду/комплектности не имею.

Также подтверждаю приемлемость условий гарантии.

\_\_\_\_\_

\_\_\_\_\_