

Средства для самообслуживания и ухода:  
сиденья для ванн, стулья для ванн:

- I. Сиденья для ванн: арт. 10441
- II. Стулья для ванн: арт. 10570, арт. 10570/Т



Руководство по эксплуатации

## СОДЕРЖАНИЕ

1. ОПИСАНИЕ И РАБОТА.....	3
1.1 Назначение.....	3
1.2 Технические характеристики.....	3
1.3 Упаковка.....	4
2. ИСПОЛЬЗОВАНИЕ ПО НАЗНАЧЕНИЮ.....	4
2.1 Важные предупреждения.....	4
2.2 Порядок работы.....	4
3. ТЕХНИЧЕСКОЕ ОБСЛУЖИВАНИЕ .....	7
4. УСЛОВИЯ ГАРАНТИИ.....	7

Настоящее руководство по эксплуатации предназначено для изучения устройства, принципа действия, технических характеристик стульев и сидений для ванн: 10570/Т; 10570; 10441.

Перед использованием, проверьте изделие на наличие повреждений.

## 1. Описание и работа

### 1.1 Назначение

Стулья и сиденья для ванн являются изделиями, которые помогают людям с нарушенной координацией движения более удобно принимать водные процедуры, полностью безопасны и комфортны.

### 1.2 Технические характеристики

#### **Стул для ванны арт. 10570**

- Сборная конструкция
- Алюминиевый, анодированный каркас, устойчивый к коррозии.
- Сиденье изготовлено из гигиенического, ударопрочного пластика.
- Сиденье имеет отверстие для отвода воды.
- Регулируемая высота сиденья.
- Ножки с противоскользящими присосками.
- Максимальная нагрузка 150 кг
- Производство: Китай.
- Гарантия: 6 месяцев

#### **Стул для ванны арт. 10570/Т**

- Алюминиевый каркас с порошковым напылением.
- Сиденье и спинка из гигиенического, ударопрочного пластика.
- Сиденье с отверстиями для отвода воды.
- Регулируемая высота сиденья.
- Ножки с противоскользящими наконечниками.
- Параметры сиденья 400 на 340 мм.
- Максимальная нагрузка 150 кг.
- Производство: Китай.
- Гарантия: 6 месяцев.

## Сиденье для ванн арт. 10441

- С ручкой.
- Сиденье изготовлено из гигиенического, ударопрочного пластика.
- Сиденье имеет отверстие для отвода воды.
- Регулируемые по ширине ванны резиновые, противоскользящие фиксаторы.
- Ножки с противоскользящими присосками.
- Вращающийся диск.
- Производство: Китай.
- Гарантия: 6 месяцев.

### 1.3 Упаковка

В комплектации: сиденье, ножки, спинка (кроме арт. 10441 и 10570), поворотный диск (кроме арт. 10570/Т и 10570), набор крепежей, руководство по эксплуатации.

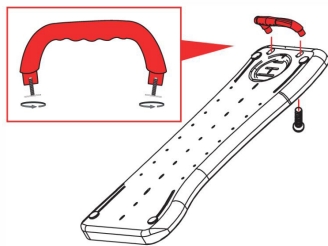
## 2. Использование по назначению

### 2.1 Важные предупреждения:

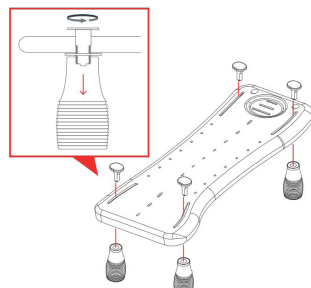
- Перед использованием убедитесь, что изделие и его части не имеют повреждений.
- Следует протирать изделие мягким моющим средством и водой, затем высушить.
- Убедитесь, что все части изделия надежно закреплены.
- Максимальная нагрузка на изделие не должна превышать 150 кг.

### 2.2 Порядок работы:

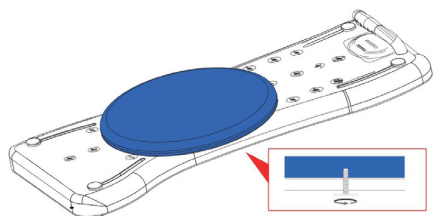
#### Инструкция по сборке 10441



**Шаг 1.** Вставьте красную ручку в отверстия на сиденье и закрепите с помощью круглых болтов

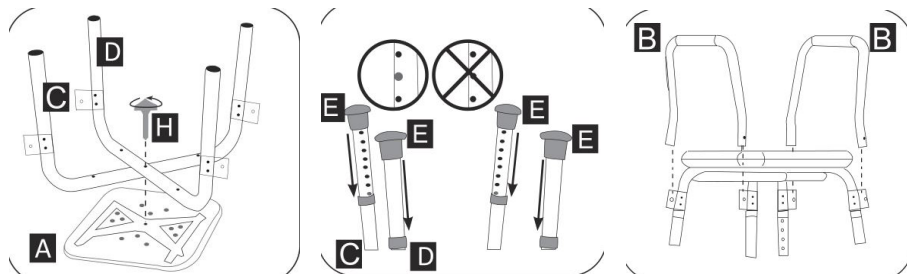


**Шаг 2.** Присоедините ножки к доске для ванны с помощью прямоугольных болтов и пластиковых шайб



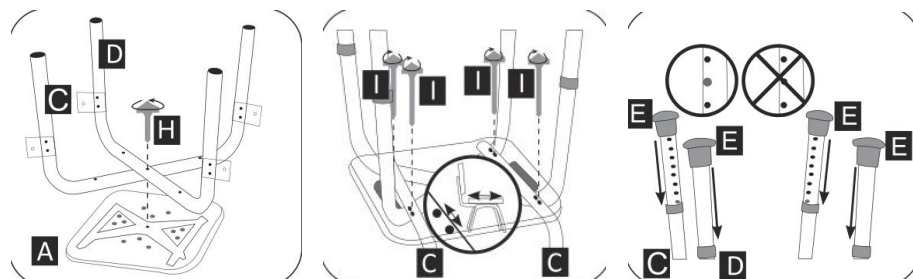
**Шаг 3.** Вставьте поворотный диск в центр доски для ванны и закрепите с помощью круглого болта. Не перетягивайте болт, чтобы поворотный диск мог продолжать вращаться.

### Инструкция по сборке 10570



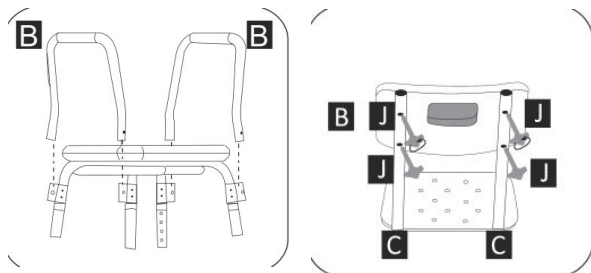
1. Присоедините ножки к раме с сиденьем, как это показано на рисунке. Закрепите ножки с помощью 5 гаек (по бокам и по центру).
2. Вставьте ножки. Убедитесь, что кнопочные фиксаторы попали в отверстия и надежно закреплены.
3. Вставьте поручни и зафиксируйте их с помощью кнопочных фиксаторов, как показано на рисунке.

### Инструкция по сборке 10570/Т



1. Присоедините ножки к раме с сиденьем, как это показано на рисунке. Закрепите ножки с помощью 5 гаек (по бокам и по центру).

2. Присоедините к ножкам балки, на которые будет крепиться спинка. Закрепите ее с помощью кнопочных фиксаторов.
3. Вставьте ножки. Убедитесь, что кнопочные фиксаторы попали в отверстия и надежно закреплены.
4. Совместите спинку с балками и закрепите.
5. Вставьте поручни и зафиксируйте с помощью кнопочных фиксаторов, как это показано на рисунке.



### 3. Техническое обслуживание

Перед использованием проверьте, чтобы резиновые насадки не были порваны, изношены или утрачены. Замените насадки в случае необходимости.

### 4. Условия гарантии

Гарантийный срок 6 месяцев со дня продажи. Гарантия распространяется на производственные дефекты, при предоставлении товарных документов и письменной рекламации.

Гарантия не распространяется на дефекты, возникшие в результате естественного износа изделия или его несоответствующего использования, а также на дефекты, возникшие в результате изменений и/или ремонтных работ проведенных третьими лицами.

Адрес гарантийной мастерской: уточняйте на сайте [www.sims2.ru](http://www.sims2.ru)

Артикул № \_\_\_\_\_

Дата продажи \_\_\_\_\_

Подпись продавца \_\_\_\_\_ место печати, штампа  
(с расшифровкой подписи)

Настоящим подтверждаю, что данное изделие проверено в моем присутствии и находится в рабочем состоянии. Претензий к внешнему виду/комплектности не имею. Так же подтверждаю приемлемость условий Гарантии.

---

(покупатель Ф.И.О.) (подпись покупателя)



Средства для самообслуживания и ухода: стулья для ванн: арт. 10570, арт. 10570/Т, сиденье для ванн: арт. арт. 10441.

Произведено: Valentine International LTD, Тайвань (Китай),  
8-th Fl, №149, Sec 2, Ta Tung Rd. 221 Hsichih City, Taipei Hsien, R.O.C

Поставщик: ООО «СИМС-2» (Россия)

125430, г. Москва, улица Митинская д.16, эт. 10, пом.1012Б, ком. с 15 по 18

Тел./факс : (495) 792-31-90, (800) 200-31-90;

[www.sims2.ru](http://www.sims2.ru)

Серийный номер	
Дата продажи	

Подпись продавца \_\_\_\_\_

МП

Настоящим подтверждаю, что данное изделие проверено в моем присутствии и находится в рабочем состоянии.

Претензий к внешнему виду/комплектности не имею.

Также подтверждаю приемлемость условий гарантии.

\_\_\_\_\_

\* Фирма-производитель оставляет за собой право на внесение изменений в конструкцию, комплектацию, гарантийный срок после даты печати руководства по эксплуатации.

Фирма-производитель также не несет ответственности за возможные опечатки и ошибки, возникшие при печати.

\*\*Более подробная информация на сайте [www.sims2.ru](http://www.sims2.ru)